

Como realizar una inscripción

Para cualquier duda respecto a inscripciones o altas podéis llamar al teléfono

+34 972 58 02 78

Si queremos realizar la inscripción de uno de nuestros hijos, sobrinos, nietos a cualquiera de nuestros campamentos, la persona **adulto** que va a realizar la inscripción, debe estar registrado en nuestra intranet.

Si tenéis cualquier duda al respecto, más adelante en este documento os explicamos cómo hacerlo. Si aun así tenéis cualquier duda, por favor exponedla al siguiente correo inscripciones@larcada.org y os la solucionaremos tan pronto como sea posible.

Cuanto antes hagáis la comprobación de que estáis registrados, más ágil será el proceso de inscripción.

Comenzamos una inscripción de muestra para el campamento AVENTURA 1. Este proceso sirve para cualquiera de los otros campamentos.

Vamos a la opción del menú superior, *campaments* y seleccionamos la opción del menú desplegable *CAMPAMENTS ESTIU 2023 /CAMPAMENTOS VERANO 2023*



Como realizar una inscripción

Veremos todos los campamentos disponibles. Seleccionamos *CAMPAMENTO AVENTURA* y Pulsamos a *MÁS INFORMACIÓN*



Vamos a la parte inferior de la página y veremos la opción para *AVENTURA 1* y *AVENTURA 2*. Aventura 1 es para niños y niñas con edades entre los 15 y los 17 años y Aventura 2 es para niños y niñas con edades entre los 12 y los 14 años. Debemos pulsar el botón de *MÁS INFORMACIÓN Y RESERVA*

PARA CHICOS Y CHICAS	PRECIO 385€
AVENTURA 1 4 AGOSTO AL 12 AGOSTO 2023 DE 15 AÑOS HASTA 17	AVENTURA 2 25 AGOSTO AL 2 SEPTIEMBRE 2023 DE 12 AÑOS HASTA 14
MÁS INFORMACIÓN Y RESERVA	MÁS INFORMACIÓN Y RESERVA

Two yellow arrows point upwards from the bottom of the page towards the 'MÁS INFORMACIÓN Y RESERVA' buttons for Aventura 1 and Aventura 2.

Como realizar una inscripción

Para poder inscribir a los campistas, debemos entrar en la Intranet. Veremos a continuación la siguiente pantalla donde nos pedirán usuario y password.



INICIAR SESIÓN - Fundación Privada L'Arcada

[¿No puedes acceder?](#)

Recordarme la próxima vez

ENTRAR

[¿No tienes cuenta todavía?](#)

REGÍSTRATE

Para acceder, se debe usar la cuenta de email que se proporcionó para realizar la inscripción el año anterior. Si no recuerda el password, puede clicar la opción [¿No puedes Acceder?](#)

[¿No puedes acceder?](#)



¿No puedes iniciar sesión?

- He olvidado mi contraseña
- He olvidado mi nombre de usuario
- Es la primera vez que accedo al sistema

CONTINUAR

Aquí podremos seleccionar si hemos olvidado la contraseña, el nombre de usuario o si realmente no hemos accedido nunca y debemos realizar el registro con nuestros datos para poder acceder a la intranet y dar de alta a los campistas

Si lo que hemos olvidado es la contraseña, al pulsar a Continuar veremos la siguiente pantalla

Como realizar una inscripción

Recuperación de contraseña

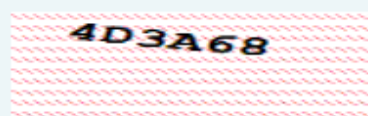
Para poder enviarte tu contraseña, introduce el nombre de usuario que utilizas para iniciar sesión, normalmente será tu correo electrónico. Te enviaremos los datos para el acceso a tu dirección de correo electrónico.

Nombre de
usuario o
correo
electrónico:

TPCCaptcha



Enter the code:



ATRÁS

ENVIAR

Tendremos que introducir nuestra cuenta de email y rellenar el TPCCaptcha. A continuación, pulsamos la opción *ENVIAR* y recibiremos un correo para realizar el reinicio de password


Una vez hemos introducido nuestro usuario y password, veremos toda la información necesaria para realizar correctamente la inscripción y el formulario. Por favor, leed atentamente toda la documentación proporcionada en esta página

Quando los campistas a inscribir están dados de alta en el sistema y relacionados con sus padres

Para iniciar el proceso de inscripción, podemos cargar los datos de un miembro del grupo familiar al que queramos inscribir. (Este proceso requiere que Larcada tenga relacionados a cada uno de los campistas con alguien de la familia, ya sea Padre, Madre, Abuelos, Tíos, que son los que realizarán la inscripción. Si este proceso no se ha hecho previamente, debéis enviar un correo a inscripciones@larcada.org, informando de cuáles son los niños o niñas campistas que deben estar relacionados a su grupo familiar)

Como realizar una inscripción

DADES DEL CAMPISTA / DATOS DEL CAMPISTA

CARGAR MIS DATOS ó **MATRICULAR UN MIEMBRO DE LA UNIDAD FAMILIAR** 

Nombre:

Primer apellido:

Segundo apellido:

Fecha de nacimiento:

DNI:

Sexo:



Dirección:

Población:

Provincia:

Pulsamos la opción de *MATRICULAR UN MIEMBRO DE LA UNIDAD FAMILIAR*

SELECCIÓN DE USUARIOS

 
Edad 17 - Año Nacimiento 2005

SELECCIONAR 

 
Edad 14 - Año Nacimiento 2008

SELECCIONAR 

CANCELAR

Como realizar una inscripción

Veremos los miembros de la unidad familiar (Nombre, Apellidos, Edad y Fecha de nacimiento).

Seleccionamos a uno de ellos para cargar los datos en el formulario

(Aunque la inscripción controla la edad permitida del campista, es importante que seleccionéis al miembro que cumple con los requisitos de edad).

Los datos del campista aparecerán reflejados en el formulario de inscripción, así como los del usuario que está realizando la inscripción, ya sea padre o madre.

Confirmad que los datos son correctos y rellenad los datos que falten para poder continuar.

Cuando los campistas a inscribir aún no están dados de alta en el sistema

Si es el caso que nunca habéis inscrito al campista, el proceso será el siguiente

DADES DEL CAMPISTA / DATOS DEL CAMPISTA

CARGAR MIS DATOS

Nombre:

Primer apellido:

Segundo apellido:

Fecha de nacimiento:

DNI:

Sexo:

Dirección:

Población:

Provincia:

Como realizar una inscripción

No aparece el botón para cargar a uno de nuestros hijos relacionados con nosotros. En este caso tendremos que dar de alta al campista para que quede registrado en nuestro sistema para próximas inscripciones.

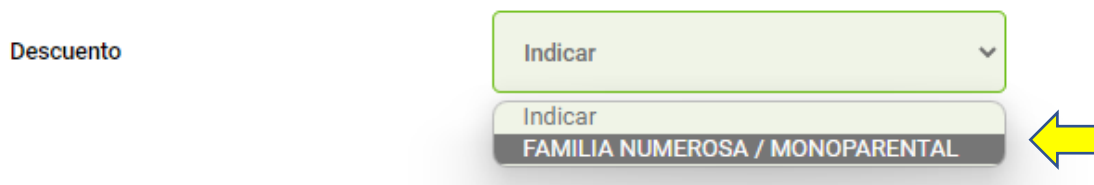
Hay que rellenar todos los datos del campista y a continuación continuamos con los datos de inscripción del campamento. Una vez finalizada la inscripción, el campista quedará dado de alta y relacionado con la persona que está realizando la inscripción

Siguiendo con los campos para rellenar la inscripción del campista, podemos seleccionar el descuento no acumulable a otros, relacionado con *FAMILIA NUMEROSA* o *MONOPARENTAL*.

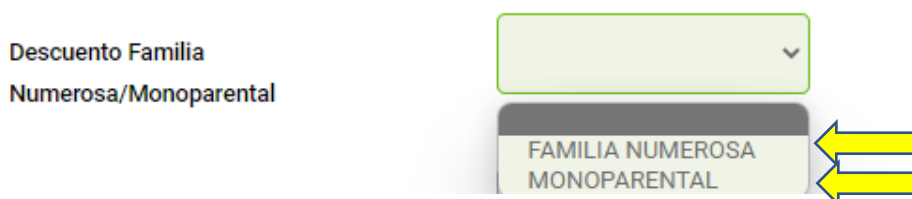
Seleccionaremos una de las dos opciones.

(Hay que tener presente que se tiene que haber enviado la documentación pertinente tanto en un caso como en el otro, escaneando el carnet de Familia Numerosa o Monoparental y comprobando realmente que la fecha de caducidad es correcta para poder aplicarse este descuento).

En esta opción indicaremos que vamos a acogernos a este descuento



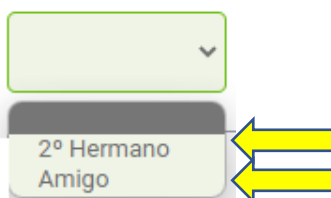
En la siguiente ya seleccionamos *FAMILIA NUMEROSA* o *MONOPARENTAL*



Como realizar una inscripción

La siguiente opción del formulario nos permite seleccionar entre dos descuentos más a parte del descuento por familia números o monoparental

Descuentos no acumulables



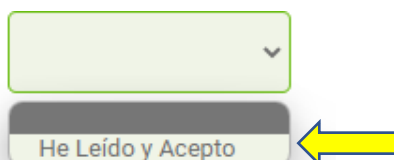
A dropdown menu with a light green background and a dark grey shadow. The selected option is '2º Hermano', and 'Amigo' is also visible below it. Two yellow arrows point to the right towards these two options.

Si tenemos un hermano de un campista que asiste a otro o al mismo campamento en ese año se podrá acoger a este descuento (Este descuento y los demás están explicados en la información adjunta en la inscripción)

Si no seleccionamos el de Segundo Hermano, podemos acogernos al descuento por traer ese año, un amigo a cualquier campamento, pero que no haya asistido nunca a los campamentos de L'Arcada. (Hay que tener en cuenta que este descuento, se aplica solo al campista que estamos inscribiendo, nunca al amigo).

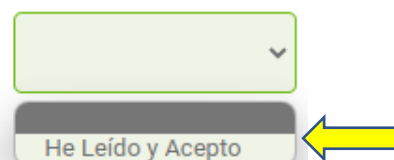
Los siguientes campos son de conformidad de Lectura y aceptación y son necesarios para poder finalizar la inscripción.

He leído y acepto las condiciones relativas a los descuentos aplicables. *



A dropdown menu with a light green background and a dark grey shadow. The selected option is 'He Leído y Acepto', which is highlighted by a yellow arrow pointing to the right.

He leído y acepto las condiciones relativas a la política de cancelación. *




A dropdown menu with a light green background and a dark grey shadow. The selected option is 'He Leído y Acepto', which is highlighted by a yellow arrow pointing to the right.

Como realizar una inscripción

El siguiente campo de formulario nos permite indicar si el campista debe recibir alguna medicación durante los días que esté en el campamento. Lo indicaremos seleccionando *SI* o *NO*.

Dentro del campo observaciones podremos indicar que medicación debe tomar y la pauta

¿Durante la semana de campamento el campista estará bajo algún tratamiento médico?, por favor explíquelo. NO SE ADMINISTRARÁ NINGUNA MEDICACION QUE NO VENGA RESPALDADA POR UNA PRESCRIPCIÓN MEDICA.)*

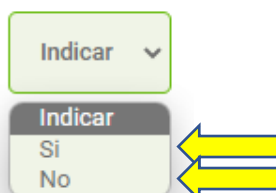


A dropdown menu with a green border. The selected option is 'Indicar'. The menu is open, showing options 'Indicar', 'Si', and 'No'. Two yellow arrows point to the 'Si' and 'No' options.

El siguiente campo podremos indicar cualquier alergia, intolerancia alimentaria, o problema que pueda tener el campista y que debe ser observado para tenerlo en cuenta.

De la misma forma que en el anterior, en el campo observaciones pondremos cual es la situación en la que se encuentra el campista

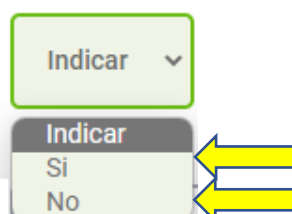
¿HAY ALGUNA SITUACIÓN QUE DEBERÍAMOS SABER? (Alergias, intolerancias, mojar la cama, problemas familiares...). NO SE HARA NINGUNA DIETA ALIMENTARIA QUE NO VENGA RESPALDADA POR UNA PRESCRIPCIÓN MEDICA.)*



A dropdown menu with a green border. The selected option is 'Indicar'. The menu is open, showing options 'Indicar', 'Si', and 'No'. Two yellow arrows point to the 'Si' and 'No' options.

El siguiente campo es para indicar si el campista está al día con todas las vacunas necesarias para su edad.

¿Está el campista al día de sus vacunas?)*



A dropdown menu with a green border. The selected option is 'Indicar'. The menu is open, showing options 'Indicar', 'Si', and 'No'. Two yellow arrows point to the 'Si' and 'No' options.

Como realizar una inscripción

El siguiente campo te permite poner el nombre de un campista para compartir Tipi. Para tener en cuenta esta petición, el campista elegido tiene que haber seleccionado al campista que está realizando la inscripción. Si no es el caso, no se tendrá en cuenta esta petición. Rogamos que se pongan de acuerdo previamente para agilizar el proceso de selección de tipis

Si quieres, puedes escoger UN/A (1) amigo/a para compartir alojamiento. EL / ELLA DEBE TAMBIÉN ESCOGERTE A TI. Debe ser de tu mismo sexo y misma edad. Solo una solicitud por campista, sin "círculos" o "triángulos" de solicitudes.

INFORMACIÓN DE LA MATRÍCULA

Vamos a la sección de información de matrícula

En el primer campo hay que seleccionar uno de los grupos en los que se incluye al campista según sea niño o niña

Grupo:

Sin seleccionar

Sin seleccionar

Aventura 1 CHICAS general (Nacidos entre el año 2006 al 2008)

Aventura 1 CHICOS general (Nacidos entre el año 2006 al 2008)



Cuando seleccionamos uno de los grupos, aparecerá una opción con la agrupación a la que se acoge para pagar el campamento.

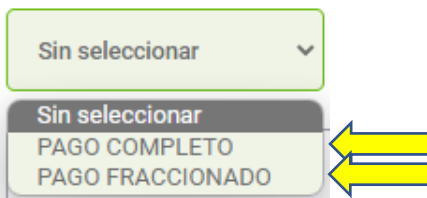
El campamento se puede pagar al completo o fraccionado.

De forma fraccionada, se cobrará un pago inicial con tarjeta de 150€ y el resto se hará un giro de recibo en la fecha indicada en la información. En este caso es necesario tener el documento SEPA correctamente rellenado y enviado a

inscripciones@larcada.org

Como realizar una inscripción

Agrupación:



Sin seleccionar


Sin seleccionar

PAGO COMPLETO

PAGO FRACCIONADO

El siguiente campo es el de observaciones donde vamos a introducir toda la información que Larcada necesite saber sobre el campista, Medicamentos, alergias, problemas que puedan surgir a lo largo del campamento y que los monitores deban saber.

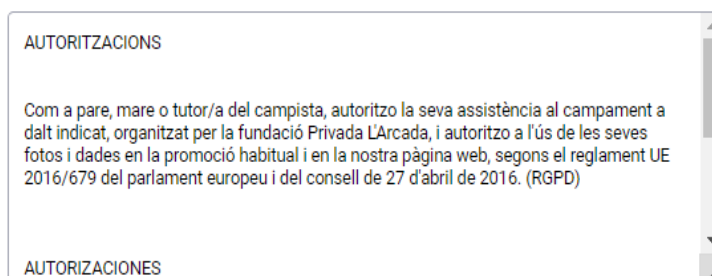
Observaciones:



A continuación, vamos a leer las autorizaciones que deben ser aceptadas para poder completar la inscripción

¿Acepta las condiciones?

Sí No



AUTORIZACIONES

Com a pare, mare o tutor/a del campista, autoritzo la seva assistència al campament a dalt indicat, organitzat per la fundació Privada L'Arcada, i autoritzo a l'ús de les seves fotos i dades en la promoció habitual i en la nostra pàgina web, segons el reglament UE 2016/679 del parlament europeu i del consell de 27 d'abril de 2016. (RGPD)

AUTORIZACIONES



He leído y acepto los [Términos de Servicio y Política de Privacidad](#) de Fundación Privada L'Arcada.



Autorizo envío de Información Comercial



Autorizo uso de imagen

Las dos últimas opciones son opcionales relativas al envío de información comercial y al uso de la imagen del campista.

Como realizar una inscripción

Una vez seleccionado el método de pago aparecerá la cantidad a pagar según si se paga al contado o fraccionado. Una vez todo esté verificado, procedemos a **CONFIRMAR Y PAGAR**

Pago matrícula + 150 €

He leído y acepto los [Términos de Servicio y Política de Privacidad](#) de Fundación Privada L'Arcada.

Autorizo envío de Información Comercial

Autorizo uso de imagen

RECALCULAR PRECIO

CONFIRMAR Y PAGAR



Esto les llevará a la pasarela de Pago con tarjeta para abonar la inscripción del campamento.